













ELEZIONI EUROPEE DEL 9 GIUGNO 2024

COMUNE DI SUPINO

Provincia di Frosinone

SCRUTINIO DI N. 5 SEZIONI SU 5

N.	Simbolo	LISTE	TOTALE VOTI VALIDI ⁽¹⁾		VOTI e PERCENTUALI PER SEGGIO									
			n°	%	Seggio N. 1		Seggio N. 2		Seggio N. 3		Seggio N. 4		Seggio N. 5	
1		LIBERTA'	5	0,31	3	1,29	1	0,26	0	0,00	1	0,32	0	0,00
2		FRATELLI D'ITALIA	711	44,58	109	46,78	148	38,95	149	47,30	128	41,42	177	49,44
3		FORZA ITALIA - NOI MODERATI - PPE	86	5,39	8	3,43	17	4,47	12	3,81	27	8,74	22	6,15
4		ALLEANZA VERDI E SINISTRA	132	8,28	18	7,73	55	14,47	24	7,62	16	5,18	19	5,31
5		LEGA SALVINI PREMIER	121	7,59	16	6,87	31	8,16	29	9,21	17	5,50	28	7,82
6		MOVIMENTO 5 STELLE	141	8,84	15	6,44	38	10,00	29	9,21	26	8,41	33	9,22
7		ALTERNATIVA POPOLARE	4	0,25	1	0,43	1	0,26	1	0,32	1	0,32	0	0,00
8		STATI UNITI D'EUROPA	51	3,20	9	3,86	8	2,11	11	3,49	11	3,56	12	3,35
9		DEMOCRAZIA SOVRANA POPOLARE	6	0,38	1	0,43	1	0,26	0	0,00	1	0,32	3	0,84
10		PACE TERRA DIGNITA'	20	1,25	3	1,29	6	1,58	1	0,32	6	1,94	4	1,12
11		PARTITO DEMOCRATICO	302	18,93	46	19,74	70	18,42	56	17,78	72	23,30	58	16,20
12		AZIONE - SIAMO EUROPEI	16	1,00	4	1,72	4	1,05	3	0,95	3	0,97	2	0,56
TOTALE VOTI VALIDI (D)			1595	100,00	233	100,00	380	100,00	315	100,00	309	100,00	358	100,00

(1) Compresi i voti contestati e assegnati

SCHEDE	TOTALE	SEGGIO 1	SEGGIO 2	SEGGIO 3	SEGGIO 4	SEGGIO 5
(A) BIANCHE N.	12	3	3	4	0	2
(B) NULLE	51	3	13	9	16	10
(C) CONTESTATE E NON ASSEGNATE	0	0	0	0	0	0
TOTALE (A)+(B)+(C)	63	6	16	13	16	12

TOTALE DEI VOTANTI (H) = (A+B+C+D)

1658	239	396	328	325	370
-------------	------------	------------	------------	------------	------------

PARTECIPAZIONE AL VOTO e PERCENTUALI PER SEGGIO

VOTANTI	TOTALE	SEGGIO 1	SEGGIO 2	SEGGIO 3	SEGGIO 4	SEGGIO 5
MASCHI N.	833 39,44	117 30,87	205 40,04	174 43,50	167 40,73	170 41,36
FEMMINE N.	825 37,18	122 28,37	191 38,98	154 36,84	158 36,92	200 44,15
TOTALE N. (H)	1658 38,28	239 29,54	396 39,52	328 40,10	325 38,78	370 42,82

ELETTORI AVENTI DIRITTO AL VOTO e PERCENTUALI

AVENTI DIRITTO	TOTALE	SEGGIO 1	SEGGIO 2	SEGGIO 3	SEGGIO 4	SEGGIO 5
MASCHI N.	2112 48,76	379 46,85	512 51,10	400 48,90	410 48,93	411 47,57
FEMMINE N.	2219 51,24	430 53,15	490 48,90	418 51,10	428 51,07	453 52,43
	4331 100,00	809 100,00	1002 100,00	818 100,00	838 100,00	864 100,00