

# ELEZIONI DEL PARLAMENTO EUROPEO DEL 9 GIUGNO 2024

III Circoscrizione: ITALIA CENTRALE

Provincia di FROSINONE

Comune di **SUPINO**

RISULTATI RELATIVI A 5 SEZIONI SU 5

n.ordine delle liste	Totale Preferenze	n. ordine candidati	Cognome e Nome	NOME LISTA e SIMBOLO	Preferenze Candidato	SEZIONE				
						N° 1	N° 2	N° 3	N° 4	N° 5
1	6	1	CATENO DE LUCA	<b>LIBERTA'</b> 	3	2	1	0	0	0
		2	LAURA CASTELLI		0	0	0	0	0	0
		3	SERGIO DE CAPRIO		0	0	0	0	0	0
		4	SABRINA AGUIARI		0	0	0	0	0	0
		5	FRANCESCO AMODEO		0	0	0	0	0	0
		6	MARIA VERITA BODDI		0	0	0	0	0	0
		7	CHIARA CAPRIOLI		0	0	0	0	0	0
		8	KATIA CECCACCIO		0	0	0	0	0	0
		9	EVELIN DI LUPIDIO		0	0	0	0	0	0
		10	ANTONINO GALLONI		0	0	0	0	0	0
		11	ANTONIO GIGLIOLI		0	0	0	0	0	0
		12	MONICA NATALI		0	0	0	0	0	0
		13	SERGIO PIROZZI		0	0	0	0	0	0
		14	ENRICO RIZZI		2	0	1	0	1	0
		15	LAURA SILO		1	0	1	0	0	0
<b>TOTALE PER SEZIONE</b>						2	3	0	1	0


# ELEZIONI DEL PARLAMENTO EUROPEO DEL 9 GIUGNO 2024

III Circoscrizione: ITALIA CENTRALE

Provincia di FROSINONE

Comune di **SUPINO**

RISULTATI RELATIVI A 5 SEZIONI SU 5

n.ordine delle liste	Totale Preferenze	n.ordine candidati	Cognome e Nome	NOME LISTA e SIMBOLO	Preferenze Candidato	SEZIONE				
						N° 1	N° 2	N° 3	N° 4	N° 5
2	949	1	GIORGIA MELONI	<b>FRATELLI D'ITALIA</b> 	307	56	58	61	58	74
		2	NICOLA PROCACCINI		79	12	13	19	8	27
		3	CARLA CAPPIELLO		0	0	0	0	0	0
		4	FRANCESCO CARDUCCI ARTENISIO		5	1	0	1	2	1
		5	DORINA CASADEI		0	0	0	0	0	0
		6	CARLO CICCIOI		16	3	3	1	3	6
		7	CIVITA DI RUSSO		222	41	56	49	36	40
		8	MARIO PELLEGRINI		0	0	0	0	0	0
		9	ANITA PRIVITERA		0	0	0	0	0	0
		10	MARIA VERONICA ROSSI		151	29	38	26	33	25
		11	ANTONELLA SBERNA		4	0	2	0	0	2
		12	MARCO SQUARTA		11	1	2	2	1	5
		13	FRANCESCO TORSSELLI		0	0	0	0	0	0
		14	STEFANO TOZZI		153	32	32	25	35	29
		15	MANUEL VESCOVI		1	0	0	0	0	1
<b>TOTALE PER SEZIONE</b>						175	204	184	176	210


# ELEZIONI DEL PARLAMENTO EUROPEO DEL 9 GIUGNO 2024

III Circoscrizione: ITALIA CENTRALE

Provincia di FROSINONE

Comune di **SUPINO**

RISULTATI RELATIVI A 5 SEZIONI SU 5

n.ordine delle liste	Totale Preferenze	n.ordine candidati	Cognome e Nome	NOME LISTA e SIMBOLO	Preferenze Candidato	SEZIONE				
						N° 1	N° 2	N° 3	N° 4	N° 5
3	104	1	ANTONIO TAJANI	<b>FORZA ITALIA - NOI MODERATI - PPE</b>  	43	5	6	9	12	11
		2	FRANCESCA PEPPUCCI		2	0	0	0	0	2
		3	SALVATORE DE MEO		16	1	2	1	11	1
		4	ALESSANDRA MUSSOLINI		4	2	0	1	0	1
		5	GIORGIO SILLI		3	0	1	0	0	2
		6	MARCO BALDASSARRI		0	0	0	0	0	0
		7	ROSSELLA CHIUSAROLI		23	0	5	1	12	5
		8	GRAZIELLA CIRIACI		0	0	0	0	0	0
		9	VALENTINA CORSETTI		1	0	1	0	0	0
		10	MARIA CHIARA FAZIO		10	1	0	1	5	3
		11	JACOPO MARIA FERRI		0	0	0	0	0	0
		12	ALESSANDRO GHINELLI		0	0	0	0	0	0
		13	LORENZO GRASSINI		0	0	0	0	0	0
		14	TIZIANA PEPE ESPOSITO		0	0	0	0	0	0
		15	RENATA POLVERINI		2	0	0	0	0	2
<b>TOTALE PER SEZIONE</b>						9	15	13	40	27

# ELEZIONI DEL PARLAMENTO EUROPEO DEL 9 GIUGNO 2024

III Circoscrizione: ITALIA CENTRALE

Provincia di FROSINONE

Comune di **SUPINO**

RISULTATI RELATIVI A 5 SEZIONI SU 5

n.ordine delle liste	Totale Preferenze	n.ordine candidati	Cognome e Nome	NOME LISTA e SIMBOLO	Preferenze Candidato	SEZIONE				
						N° 1	N° 2	N° 3	N° 4	N° 5
4	121	1	IGNAZIO ROBERTO MARIA MARINO	<b>ALLEANZA VERDI E SINISTRA</b> 	7	1	1	5	0	0
		2	MARILENA GRASSADONIA		7	1	2	1	1	2
		3	MASSIMILIANO SMERIGLIO		55	9	32	7	3	4
		4	LUCA BOCCOLI		3	2	0	0	0	1
		5	FRANCESCA ARCA		7	3	2	1	0	1
		6	CECILIA BASSI		3	0	2	0	0	1
		7	PAOLA BERNASCONI		0	0	0	0	0	0
		8	LUCIANO CONTE		30	2	13	5	4	6
		9	LUCREZIA IURLARO		5	0	4	1	0	0
		10	ANTONIO NATALI		0	0	0	0	0	0
		11	CHRISTIAN RAIMO		2	0	1	1	0	0
		12	AGNESE SANTARELLI		1	0	0	1	0	0
		13	SABRINA SANTELLI		0	0	0	0	0	0
		14	PIERLUIGI VOSSI		0	0	0	0	0	0
		15	SERGIO ULGIATI		1	1	0	0	0	0
<b>TOTALE PER SEZIONE</b>						19	57	22	8	15

# ELEZIONI DEL PARLAMENTO EUROPEO DEL 9 GIUGNO 2024

III Circoscrizione: ITALIA CENTRALE

Provincia di FROSINONE

Comune di **SUPINO**

RISULTATI RELATIVI A 5 SEZIONI SU 5

n.ordine delle liste	Totale Preferenze	n.ordine candidati	Cognome e Nome	NOME LISTA e SIMBOLO	Preferenze Candidato	SEZIONE				
						N° 1	N° 2	N° 3	N° 4	N° 5
5	120	1	ROBERTO VANNACCI	<b>LEGA SALVINI PREMIER</b>  	60	6	14	15	14	11
		2	SUSANNA CECCARDI		17	3	4	6	2	2
		3	CLAUDIO BORGHI		2	0	0	2	0	0
		4	ANNA BONFRISCO		4	1	3	0	0	0
		5	MIRCO CARLONI		0	0	0	0	0	0
		6	VALERIA ALESSANDRINI		0	0	0	0	0	0
		7	MARIO ABBRUZZESE		22	4	8	3	1	6
		8	DAVIDE BORDONI		8	3	3	1	0	1
		9	FRANCO CARDINALE		0	0	0	0	0	0
		10	LAURA CARTAGINESE		6	1	3	2	0	0
		11	FRANCESCA DIONISI		1	1	0	0	0	0
		12	ANNA MENGHI		0	0	0	0	0	0
		13	GIOVANNA MIELE		0	0	0	0	0	0
		14	ANTONIO TACCONI		0	0	0	0	0	0
		15	MATILDE TASSELLI IN TRAMAGLI		0	0	0	0	0	0
<b>TOTALE PER SEZIONE</b>						19	35	29	17	20


# ELEZIONI DEL PARLAMENTO EUROPEO DEL 9 GIUGNO 2024

III Circoscrizione: ITALIA CENTRALE

Provincia di FROSINONE

Comune di **SUPINO**

RISULTATI RELATIVI A 5 SEZIONI SU 5

n.ordine delle liste	Totale Preferenze	n.ordine candidati	Cognome e Nome	NOME LISTA e SIMBOLO	Preferenze Candidato	SEZIONE				
						N° 1	N° 2	N° 3	N° 4	N° 5
6	56	1	CAROLINA MORACE	<b>MOVIMENTO 5 STELLE</b> 	14	4	5	0	2	3
		2	DARIO TAMBURRANO		9	0	5	0	1	3
		3	GIANLUCA FERRARA		3	0	0	1	0	2
		4	GIOVANNA BASILE		2	0	0	0	1	1
		5	GIUSY ESPOSITO		4	0	2	2	0	0
		6	VALENTINA FAZIO		6	0	3	1	0	2
		7	FEDERICA LAURETTI		11	0	5	4	0	2
		8	GIULIANO PACETTI		6	0	3	2	1	0
		9	STEFANIA VOLPI		1	0	0	0	0	1
		10	SERGIO ROMAGNOLI		0	0	0	0	0	0
		11	MIRELLA EMILIOZZI		0	0	0	0	0	0
		12	VALENTINA POCOCACIO		0	0	0	0	0	0
		13	EMANUELE CECCATO		0	0	0	0	0	0
		14	LUCA ALLOATTI		0	0	0	0	0	0
		15	STEFANO CECERE		0	0	0	0	0	0
<b>TOTALE PER SEZIONE</b>						4	23	10	5	14

# ELEZIONI DEL PARLAMENTO EUROPEO DEL 9 GIUGNO 2024

III Circoscrizione: ITALIA CENTRALE

Provincia di FROSINONE

Comune di **SUPINO**

RISULTATI RELATIVI A 5 SEZIONI SU 5

n.ordine delle liste	Totale Preferenze	n.ordine candidati	Cognome e Nome	NOME LISTA e SIMBOLO	Preferenze Candidato	SEZIONE				
						N° 1	N° 2	N° 3	N° 4	N° 5
7	2	1	LUCA PALAMARA	<b>ALTERNATIVA POPOLARE</b> 	0	0	0	0	0	0
		2	PAOLA PINCARDINI		0	0	0	0	0	0
		3	STEFANO BANDECCHI		1	0	0	0	1	0
		4	COSTANZA VACCARO		0	0	0	0	0	0
		5	CRISTIAN BRUTTI		0	0	0	0	0	0
		6	ROBERTA FABIANI		0	0	0	0	0	0
		7	RICCARDO MASSA		0	0	0	0	0	0
		8	VIRGINIA MANCORI		0	0	0	0	0	0
		9	FRANCESCO PETRELLI		0	0	0	0	0	0
		10	ROBERTA MARINACCIO		0	0	0	0	0	0
		11	MARIANO LEONI		0	0	0	0	0	0
		12	SARA PIROLI		1	0	0	1	0	0
		13	VALTER ANDREA VILLANI		0	0	0	0	0	0
		14	STEFANIA ORLANDO		0	0	0	0	0	0
		15	MIRELLA SCARFO'		0	0	0	0	0	0
<b>TOTALE PER SEZIONE</b>						0	0	1	1	0


# ELEZIONI DEL PARLAMENTO EUROPEO DEL 9 GIUGNO 2024

III Circoscrizione: ITALIA CENTRALE

Provincia di FROSINONE

Comune di **SUPINO**

RISULTATI RELATIVI A 5 SEZIONI SU 5

n.ordine delle liste	Totale Preferenze	n.ordine candidati	Cognome e Nome	NOME LISTA e SIMBOLO	Preferenze Candidato	SEZIONE				
						N° 1	N° 2	N° 3	N° 4	N° 5
8	53	1	GIOVANNI DOMENICO CIAZZA	<b>STATI UNITI D'EUROPA</b> 	5	2	0	1	1	1
		2	EMMA BONINO		5	1	0	1	0	3
		3	MARIETTA TIDEI		1	0	0	0	1	0
		4	ERIC MAURITIN JOZSEF		0	0	0	0	0	0
		5	EMANUELA PISTOIA		0	0	0	0	0	0
		6	ROSA MARIA DI GIORGI		0	0	0	0	0	0
		7	OLGA SURINOVA		0	0	0	0	0	0
		8	GERARDO STEFANELLI		2	0	0	2	0	0
		9	GIANLUCA CARLO MISURACA		0	0	0	0	0	0
		10	SILVIA BERTOLUCCI		0	0	0	0	0	0
		11	MANUELA ALBERTELLA		0	0	0	0	0	0
		12	GIUSEPPINA BONAVIRI		24	4	4	2	6	8
		13	FRANCESCO CAPPELLETTI		0	0	0	0	0	0
		14	TIZIANO BUSCA		4	0	0	0	4	0
		15	MATTEO RENZI		12	5	0	2	1	4
<b>TOTALE PER SEZIONE</b>						12	4	8	13	16




# ELEZIONI DEL PARLAMENTO EUROPEO DEL 9 GIUGNO 2024

III Circoscrizione: ITALIA CENTRALE

Provincia di FROSINONE

Comune di **SUPINO**

RISULTATI RELATIVI A 5 SEZIONI SU 5

n.ordine delle liste	Totale Preferenze	n.ordine candidati	Cognome e Nome	NOME LISTA e SIMBOLO	Preferenze Candidato	SEZIONE				
						N° 1	N° 2	N° 3	N° 4	N° 5
9	2	1	MARCO RIZZO	<b>DEMOCRAZIA SOVRANA POPOLARE</b>  	0	0	0	0	0	0
		2	ANTONELLA D'ANGELI		0	0	0	0	0	0
		3	FRANCESCO TOSCANO		2	0	0	0	0	2
		4	GLAUCO BENIGNI		0	0	0	0	0	0
		5	CARLA BRESCHI		0	0	0	0	0	0
		6	ANTONELLO CRESTI		0	0	0	0	0	0
		7	MARIANELLA FIORAVANTI		0	0	0	0	0	0
		8	ALFIO KRANCIC		0	0	0	0	0	0
		9	BARBARA MANCIERI		0	0	0	0	0	0
		10	GIOVANNI MASOTTI		0	0	0	0	0	0
		11	BEATRICE SPITONI		0	0	0	0	0	0
		12	ENZO PENNETTA		0	0	0	0	0	0
		13	FRANCESCA VENDITTI		0	0	0	0	0	0
		14	BRUNO SCAPINI		0	0	0	0	0	0
		15	MARIA ANTONIETTA ZOLA		0	0	0	0	0	0
<b>TOTALE PER SEZIONE</b>						0	0	0	0	2

# ELEZIONI DEL PARLAMENTO EUROPEO DEL 9 GIUGNO 2024

III Circoscrizione: ITALIA CENTRALE

Provincia di FROSINONE

Comune di **SUPINO**

RISULTATI RELATIVI A 5 SEZIONI SU 5

n.ordine delle liste	Totale Preferenze	n.ordine candidati	Cognome e Nome	NOME LISTA e SIMBOLO	Preferenze Candidato	SEZIONE				
						N° 1	N° 2	N° 3	N° 4	N° 5
10	15	1	MICHELE SANTORO	<b>PACE TERRA DIGNITA'</b> 	9	1	4	1	3	0
		2	BENEDETTA SABENE		1	0	0	0	1	0
		3	RANIERO LUIGI LA VALLE		0	0	0	0	0	0
		4	FABIO ALBERTI		0	0	0	0	0	0
		5	GINEVRA ROBERTA BOMPIANI		0	0	0	0	0	0
		6	GIULIA CIAFREI		0	0	0	0	0	0
		7	ANGELICA GATTI		0	0	0	0	0	0
		8	ALI KHALIL		0	0	0	0	0	0
		9	MARTA GRANDE		1	1	0	0	0	0
		10	ROBERTO MANCINI		0	0	0	0	0	0
		11	ELENA MAZZONI		2	1	0	0	1	0
		12	TIZIANO REA		0	0	0	0	0	0
		13	RITA SCAPINELLI		0	0	0	0	0	0
		14	VAURO SENESI		2	1	0	1	0	0
		15	ROBERTA SFORZA		0	0	0	0	0	0
<b>TOTALE PER SEZIONE</b>						4	4	2	5	0

# ELEZIONI DEL PARLAMENTO EUROPEO DEL 9 GIUGNO 2024

III Circoscrizione: ITALIA CENTRALE

Provincia di FROSINONE

Comune di **SUPINO**

RISULTATI RELATIVI A 5 SEZIONI SU 5

n.ordine delle liste	Totale Preferenze	n.ordine candidati	Cognome e Nome	NOME LISTA e SIMBOLO	Preferenze Candidato	SEZIONE				
						N° 1	N° 2	N° 3	N° 4	N° 5
11	316	1	ELENA ETHEL SCHLEIN	<b>PARTITO DEMOCRATICO</b>  	55	11	17	2	14	11
		2	NICOLA ZINGARETTI		47	10	12	6	12	7
		3	CAMILLA LAURETI		8	1	1	3	3	0
		4	MARCO TARQUINIO		11	3	2	0	6	0
		5	BEATRICE COVASSI		1	0	0	0	1	0
		6	DARIO NARDELLA		157	22	40	29	34	32
		7	DANIELA RONDINELLI		23	5	10	2	1	5
		8	MATTEO RICCI		5	0	0	0	4	1
		9	ELENA PATRIZIA IMPROTA		1	0	1	0	0	0
		10	HUMBERTO INSOLERA		0	0	0	0	0	0
		11	ALESSIA MORANI		5	1	0	2	1	1
		12	MARCO PACCIOTTI		0	0	0	0	0	0
		13	TERESA BARTOLI		1	1	0	0	0	0
		14	ANTONIO MAZZEO		1	0	1	0	0	0
		15	MICHELE FRANCHI		1	0	0	0	1	0
<b>TOTALE PER SEZIONE</b>						54	84	44	77	57

# ELEZIONI DEL PARLAMENTO EUROPEO DEL 9 GIUGNO 2024

III Circoscrizione: ITALIA CENTRALE

Provincia di FROSINONE

Comune di **SUPINO**

RISULTATI RELATIVI A 5 SEZIONI SU 5

n.ordine delle liste	Totale Preferenze	n.ordine candidati	Cognome e Nome	NOME LISTA e SIMBOLO	Preferenze Candidato	SEZIONE				
						N° 1	N° 2	N° 3	N° 4	N° 5
12	<b>3</b>	1	CARLO CALEDA	<b>AZIONE - SIAMO EUROPEI</b> 	3	2	1	0	0	0
		2	ELENA BONETTI		0	0	0	0	0	0
		3	ALESSIO D'AMATO		0	0	0	0	0	0
		4	CRISTINA BIBOLOTI		0	0	0	0	0	0
		5	VINCENZO CAMPORINI		0	0	0	0	0	0
		6	NATALIYA KUDRYK		0	0	0	0	0	0
		7	GERMANO CRAIA		0	0	0	0	0	0
		8	BARBARA MASINI		0	0	0	0	0	0
		9	MASSIMO SERI		0	0	0	0	0	0
		10	DEBORA PACIFICI		0	0	0	0	0	0
		11	LUCIANO SPIGLIANTINI		0	0	0	0	0	0
		12	ROSSELLA PERA		0	0	0	0	0	0
		13	UMBERTO TRENTA		0	0	0	0	0	0
		14	GABRIELLA GA YENG ZANZANAINI		0	0	0	0	0	0
		15	LUCA PIETRO UNGARO		0	0	0	0	0	0
<b>TOTALE PER SEZIONE</b>						2	1	0	0	0