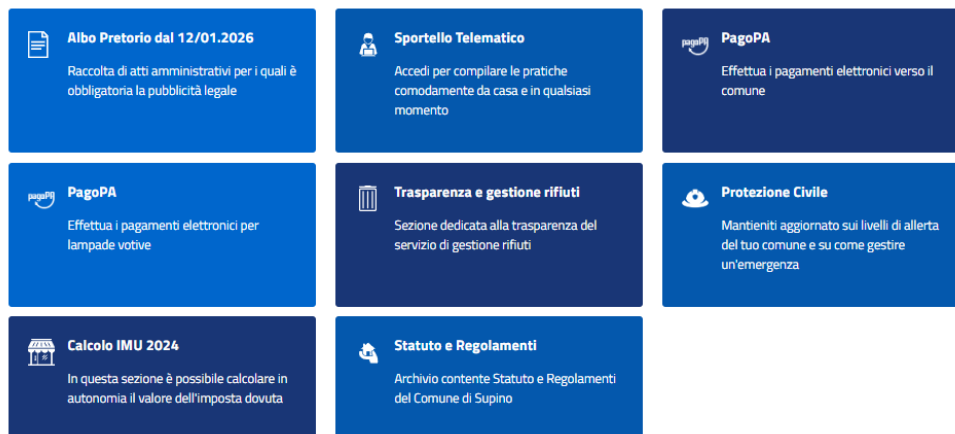










COME EFFETTUARE IL PAGAMENTO ELETTRONICO SPONTANEO CON **Pago_PA**

1. Andare sul Sito istituzionale del Comune Di Supino www.comune.supino.fr.it
2. Nella pagina inoziale (Home) al centro pagina nella sezione “Siti Tematici” selezionare la voce “PagoPA – Effettua i pagamenti elettronici verso il comune”

Siti tematici



 Albo Pretorio dal 12/01.2026 Raccolta di atti amministrativi per i quali è obbligatoria la pubblicità legale	 Sportello Telematico Accedi per compilare le pratiche comodamente da casa e in qualsiasi momento	 PagoPA Effettua i pagamenti elettronici verso il comune
 PagoPA Effettua i pagamenti elettronici per lampade votive	 Trasparenza e gestione rifiuti Sezione dedicata alla trasparenza del servizio di gestione rifiuti	 Protezione Civile Mantieniti aggiornato sui livelli di allerta del tuo comune e su come gestire un'emergenza
 Calcolo IMU 2024 In questa sezione è possibile calcolare in autonomia il valore dell'imposta dovuta	 Statuto e Regolamenti Archivio contenente Statuto e Regolamenti del Comune di Supino	

3. Selezionare opzione per entrare con le credenziali personali SPID o CIE (Carta Identità Elettronica).



Comune di Supino

Amministrazione Novità Servizi Vivere il comune

[Home](#) / [Accedi](#)

Accedi all'area personale

Tutti i cittadini possono accedere all'Area personale utilizzando *unicamente* le credenziali del Sistema Pubblico di Identità Digitale (**SPID**) o della Carta d'Identità Elettronica (**CIE**).

L'accesso tramite utenza e password per le PA non è più consentito come da normativa. Si ricorda di monitorare il proprio account per proteggersi e ridurre i rischi connessi al furto di identità.

Nell'area personale è possibile verificare i dati del profilo utente trattati come da Informativa privacy esposta in questo portale.

Per utilizzare i servizi di pagamento disponibili, la piattaforma si collega con modalità sicure ai servizi offerti da PagoPA.

[Entra con SPID](#)

[Entra con CIE](#)

[Come richiedere CIE](#)

sp:dv |  **AgID** Agenzia per l'Italia Digitale

4. Una volta entrati nella propria “Area Personale” selezionare la scheda “Pagamenti” (“Freccia A”) e sotto selezionare “Freccia B” : “Pagamento Spontaneo”

5. Poi selezionare 1: Area = DEMOGRAFICI e
6. 2: Tipo Debito= “Servizi Celebrazioni Matrimoni Civili”
7. Poi inserire importo in base alle casistica prevista in Delibera
8. E concludere il pagamento seguendo le istruzioni del sistema...